

SUPERIOR 6 – GLOBAL CHALLENGES



Internationaler Aktienfonds

Factsheet per 31. März 2022

Hinweis: Die Verwaltung des Fonds wurde am 4. Juli 2016 vom Bankhaus Schelhammer & Schattera Kapitalanlagegesellschaft m.b.H. an die Security KAG übertragen.

Fondseckdaten

Fondsauflage	16.10.2008
Benchmark	Global Challenges Price Index
Fondswährung	EUR
Fondsvolumen in EUR	68.516.781,32
Rechnungsjahr	01.07. - 30.06.
Fondsmanagement	Security Kapitalanlage AG
Fondsmanager	Martin Schnedlitz, MSc Mag. Wolfgang Ules Beate Streicher, MSc
Zulassung	Österreich, Deutschland
ISIN A - Tranche	AT0000A0AA60
ISIN T - Tranche	AT0000A0AA78
Ausschüttung (A)	2,9871 (01.09.2021)
KESt-Auszahlung (T)	2,0988 (01.09.2021)

Fondskurse je Anteil

	A	T
Errechneter Wert	309,51	329,18
Ausgabepreis	321,89	342,35
Rücknahmepreis	309,51	329,18

Kosten

Verwaltungsgebühr p.a.	1,50 %	1,50 %
Ausgabekostenaufschlag	4,00 %	4,00 %

PRIIPS/MiFID II

Sollten Sie hierzu Informationen benötigen, wenden Sie sich bitte an office@securitykag.at.



REFINITIV LIPPER FUND AWARDS

2021 WINNER AUSTRIA

Security Kapitalanlage AG

Best Group over 3 Years, Overall Small Company

Refinitiv Lipper Fund Awards, ©2021 Refinitiv. All rights reserved. Used under license.

Risikoprofil des Fonds



Das Risikoprofil definiert die Risikoeinschätzung des Fonds - ein blaues Kästchen niedriges Risiko, sieben blaue Kästchen sehr hohes Risiko.

Kurzbeschreibung

Der Investmentfonds investiert im Anlageschwerpunkt weltweit in Aktien von Unternehmen, die im Global Challenges Index enthalten sind. Der Global Challenges Index ist ein internationaler Nachhaltigkeitsaktienindex und umfasst 50 Unternehmen. Der Fonds wird aktiv gemanagt.

Ethik & Nachhaltigkeit

Der Fonds stellt ein Finanzprodukt gemäß Art. 8 der Offenlegungs-VO dar. Bei der Entscheidung in diesen Fonds zu investieren, sollten alle Eigenschaften und Ziele des Fonds berücksichtigt werden, informieren Sie sich dazu in den gesetzlichen Unterlagen (wie Prospekt). Sie finden Informationen zu nachhaltigkeitsbezogenen Angaben für nachhaltige Fonds im Sinne des Art. 10 der Offenlegungs-VO, und weitere Angaben zur Nachhaltigkeit unter: <https://www.securitykag.at/nachhaltigkeit/offenlegungsverordnung/>. Bei der Tranche AST wird die Verwaltungsgesellschaft regelmäßig bis zu 0,03 % p.a. des Fondsvermögens bezogen auf das Fondsvermögen speziellen Projekte im Themenbereich Nachhaltigkeit und/oder Soziales widmen.

Europäische Transparenzleitlinie für Nachhaltigkeitsfonds



Hinweis Benchmark

Durch die BÖAG Börsen AG (im Nachfolgenden kurz BÖAG) wurde der Security KAG als Emittenten des Fonds ausschließlich die Nutzung des Index und die Bezugnahme auf den Index im Zusammenhang mit dem Fonds gestattet. Dieser Fonds wird von der BÖAG und dem Index-Administrator Solactive AG (im Nachfolgenden kurz Solactive) weder gesponsert, beworben noch vertrieben oder in anderer Weise unterstützt. Die BÖAG und Solactive geben keinerlei ausdrückliche oder stillschweigende Zusicherung oder Gewährleistung ab, weder im Hinblick auf die Ergebnisse aus der Nutzung des Index und/oder der Indexmarke, noch im Hinblick auf den Wert des Index zu einem bestimmten Zeitpunkt oder in irgendeiner anderen Hinsicht. Die BÖAG und Solactive übernehmen, soweit dies im Rahmen der gesetzlichen Bestimmungen zulässig ist, keine Haftung gegenüber Dritten für eventuelle Fehler im Index. Darüber hinaus sind die BÖAG und Solactive nicht verpflichtet, Dritten, wie z. B. Anlegern, eventuelle Fehler im Index anzuzeigen. Weder die Veröffentlichung des Index durch die BÖAG oder durch Dritte, noch die Gestattung der Nutzung des Index im Zusammenhang mit dem Finanzinstrument oder anderen Wertpapieren oder Finanzprodukten, die von dem Index abgeleitet werden, stellt eine Empfehlung der BÖAG oder von Solactive zur Kapitalanlage dar oder beinhaltet in irgendeiner Weise eine Zusicherung oder Meinung hinsichtlich der Attraktivität einer Investition in dieses Produkt.

Bitte beachten Sie die Informationen auf der nächsten Seite!

SUPERIOR 6 – GLOBAL CHALLENGES



Internationaler Aktienfonds

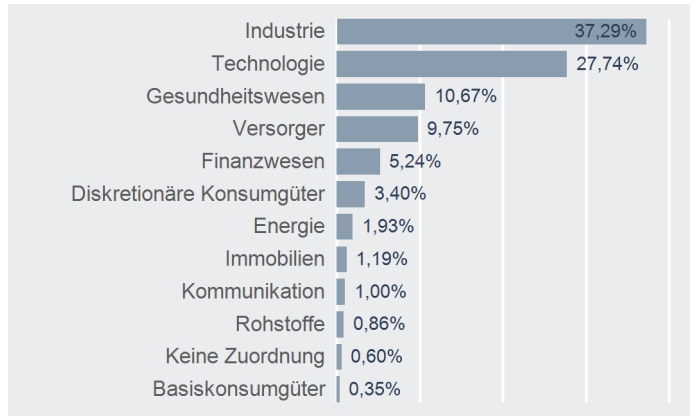
Factsheet per 31. März 2022

Hinweis: Die Verwaltung des Fonds wurde am 4. Juli 2016 vom Bankhaus Schelhammer & Schattera Kapitalanlagegesellschaft m.b.H. an die Security KAG übertragen.

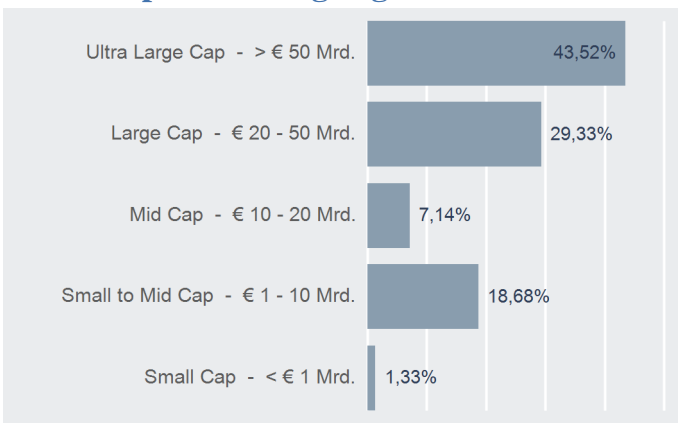
Top 10 Aktien

Name	% FV
ADVANCED MICRO DEVICES	9,17 %
INTEL CORP	9,12 %
UNION PACIFIC CORP	8,69 %
CANADIAN NATL RAILWAY	5,92 %
CSX CORP	5,87 %
DASSAULT SYSTEMES	4,65 %
DONG ENERGY A/S	4,59 %
ATLAS COPCO AB	4,54 %
AUTODESK INC	4,13 %
STMICROELECTRONICS NV	4,07 %

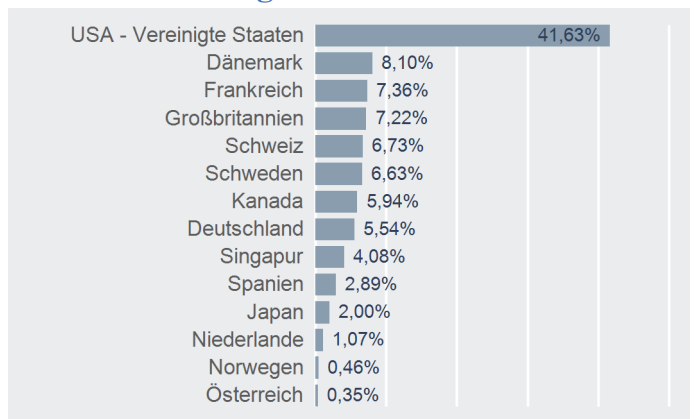
Sektorenaufteilung



Marktkapitalisierungssegmente



Länderaufteilung



Fondskennzahlen

Aktienpositionen

Ø Marktkapitalisierung in Mrd. EUR	68,57
Ø Dividendenrendite p.a.	2,11 %
Price to Book Ratio	3,26
Price to Earnings Ratio (est. 12m)	20,08

Bitte beachten Sie die Informationen auf der nächsten Seite!

SUPERIOR 6 – GLOBAL CHALLENGES



Internationaler Aktienfonds

Factsheet per 31. März 2022

Hinweis: Die Verwaltung des Fonds wurde am 4. Juli 2016 vom Bankhaus Schelhammer & Schattera Kapitalanlagegesellschaft m.b.H. an die Security KAG übertragen.

Die frühere Wertentwicklung lässt nicht auf zukünftige Renditen schließen.

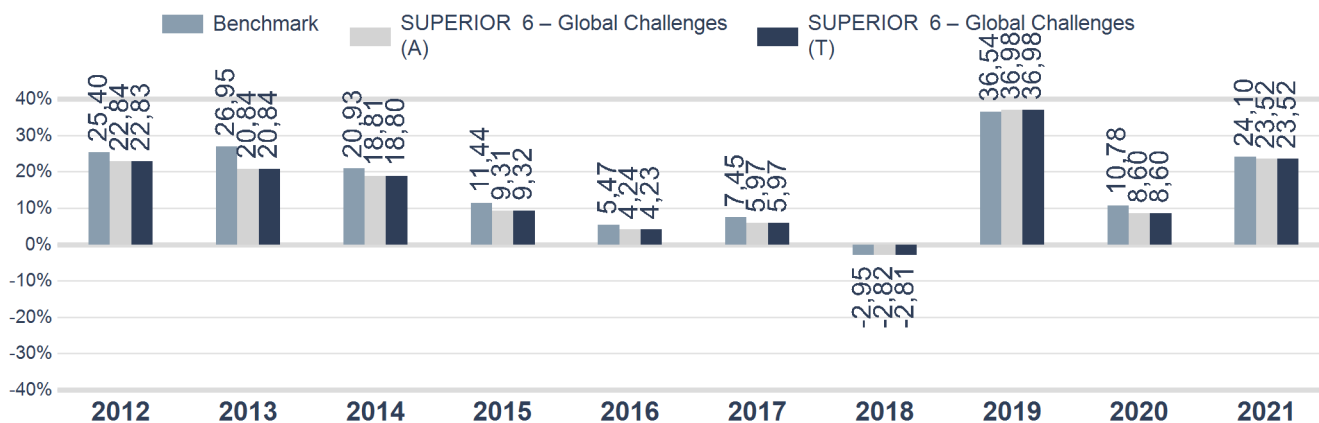
Wertentwicklung



Performance- & Risikokennzahlen

	A	T	BM
Tranchenaufgabe:	16.10.2008	16.10.2008	
10 Jahre p.a.:	12,30 %	12,30 %	14,00 %
5 Jahre p.a.:	11,78 %	11,78 %	12,45 %
3 Jahre p.a.:	13,85 %	13,85 %	14,55 %
1 Jahr:	9,88 %	9,88 %	10,64 %
Sharpe Ratio (3 Jahre):	0,76	0,76	
Volatilität p.a. (3 Jahre):	18,91 %	18,91 %	

Jahresperformance



Risikohinweis und Steuerliche Behandlung

Die Unterlage ist eine Marketingmitteilung (Marketing-Anzeige). Bitte informieren Sie sich in den gesetzlichen Verkaufsunterlagen (wie Prospekt und Wesentliche Anlegerinformationen), bevor Sie eine endgültige Anlageentscheidung treffen. Jede Kapitalanlage ist mit Risiken verbunden; ausführliche Informationen zu Risiken finden Sie im aktuellen Prospekt. Die Wertentwicklung der Vergangenheit lässt keine Rückschlüsse auf zukünftige Renditen oder die Entwicklung eines Fonds zu. Die Unterlage ersetzt weder eine umfassende Anlageberatung oder Risikoaufklärung noch stellt sie ein Angebot oder Empfehlung zum Kauf oder Verkauf von Fonds dar. Die Rendite kann auch infolge von Währungsschwankungen fallen oder steigen. Ausgabe- und Rücknahmespesen sowie sonstige externe Steuern und Spesen sind in der Performanceberechnung nicht berücksichtigt und mindern die Performance. Die aktuellen Prospekte und Wesentliche Anlegerinformationen ("KID") in deutscher Sprache sind auf der Homepage www.securitykag.at (Fonds) sowie am Sitz der Security KAG (Emittentin) und der Liechtensteinische Landesbank (Österreich) AG (Depotbank) kostenlos erhältlich. Des Weiteren finden Sie Informationen in deutscher Sprache zu Anlegerrechten sowie Hinweise zu Chancen und Risiken unter www.securitykag.at/fonds/anlegerinformationen. Die Refinitiv Lipper Fund Awards basieren auf dem Lipper Leader for Consistent Return Rating, einem risikoadjustierten Performancemaß, das über 36, 60 und 120 Monate berechnet wird. Die Fondsratings von Lipper Leaders stellen weder eine Anlageberatung noch ein Verkaufsangebot oder eine Aufforderung zum Kauf von Wertpapieren einer juristischen Person in irgendeiner Rechtsordnung dar und sind auch nicht als solche gedacht. Weitere Informationen finden Sie unter lipperfundawards.com.

Der Fonds kann eine erhöhte Volatilität aufweisen, d.h. die Anteilswerte können auch innerhalb kurzer Zeiträume großen Schwankungen ausgesetzt sein.

Die steuerliche Behandlung ist von den persönlichen Verhältnissen des Kunden abhängig und kann künftig Änderungen unterworfen sein. Die auf Basis des geprüften Rechenschaftsberichtes erstellte steuerliche Behandlung wird unter www.securitykag.at (Fonds) veröffentlicht.

Errechnete Werte, Performance- und Risikokennzahlen: OeKB; Performancechart und Portfoliodetails: Tamba, Bloomberg und eigene Berechnung
Erklärung Kennzahlen und Begriffe: <http://www.securitykag.at/disclaimer.pdf>. Alle Angaben ohne Gewähr!